

Firma AS - Ordregrunnlag og statistikk

Ordrestatistikk så langt i år	Antall	Sum
Vanlig ordrehåndtering (ikke restordre)	3 886	
Antall solgte enheter	23 344	
Antall ordrelinjer	11 421	
Antall ordrelinjer i snitt	2,94	
Snittkostnad ordrehåndtering pr ordre	kr 52	

Uhåndterte ordre pr nå	Ordre	Ordrelinjer
Grønne (alle varer på lager)	6	50
Gule (noen varer på lager)	6	44
Røde (ingen varer på lager)	7	13
Totalt	19	107

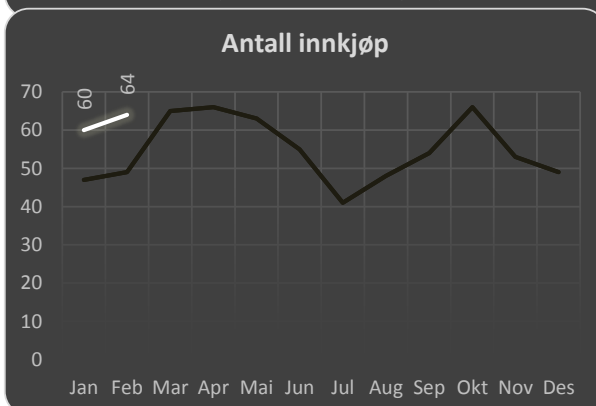
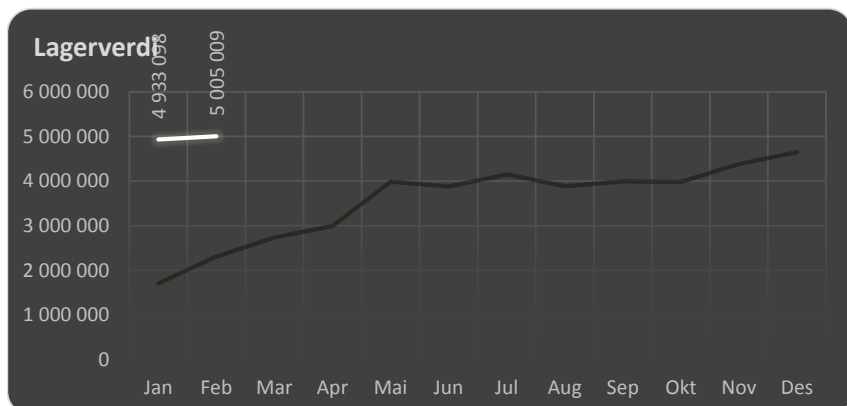
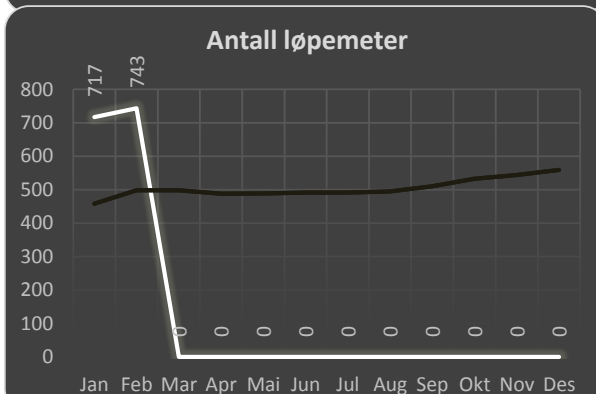
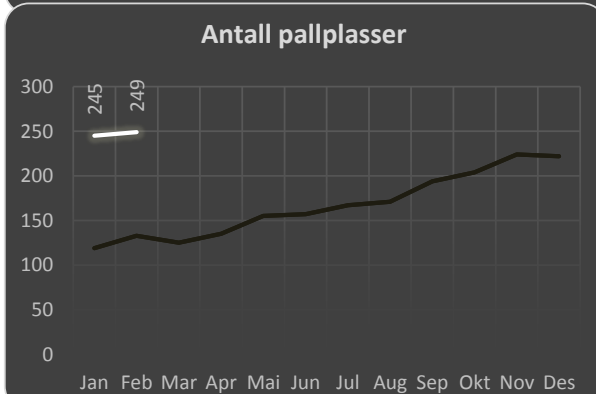
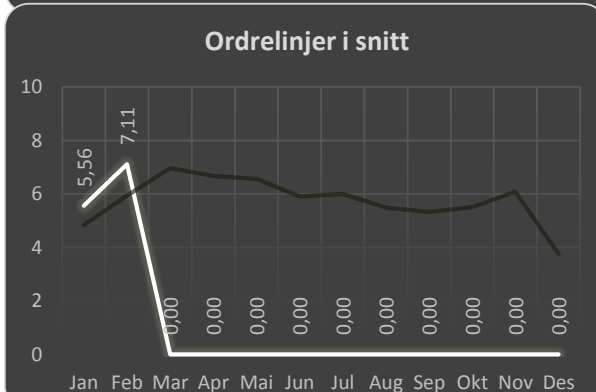
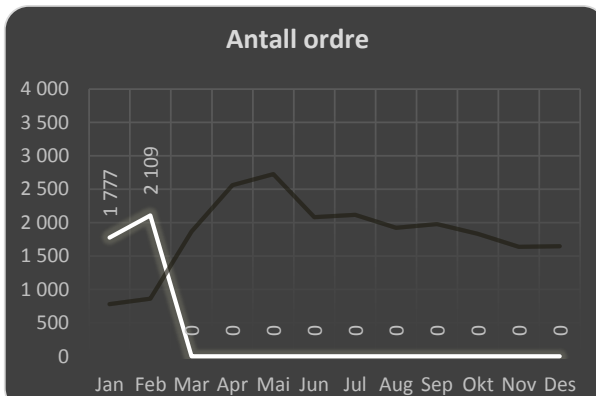
Ordrehåndtering Februar		
Ordrehåndtering vanlig	2 109	kr 110 675
Ordrehåndtering ettersendinger (50% rabatt)	32	kr 800
Ordrehåndtering pakkefeil (100% rabatt)	3	0
Returnert av Bring	11	990
Returnert av Kunde	0	0
Antall solgte enheter	12 777	
Antall ordrelinjer	2 778	
Antall ordrelinjer i snitt	7,11	
Snittkostnad ordrehåndtering pr ordre	kr 52	
Antall innkjøp	64	kr 5 760

Lagerstatus Februar		
Lagerleie pallplasser	249	kr 24 900
Løpemeter plukk	744	kr 29 760
Antall plukkplasser	1 509	
Plukkplasser pr løpemeter	2,03	

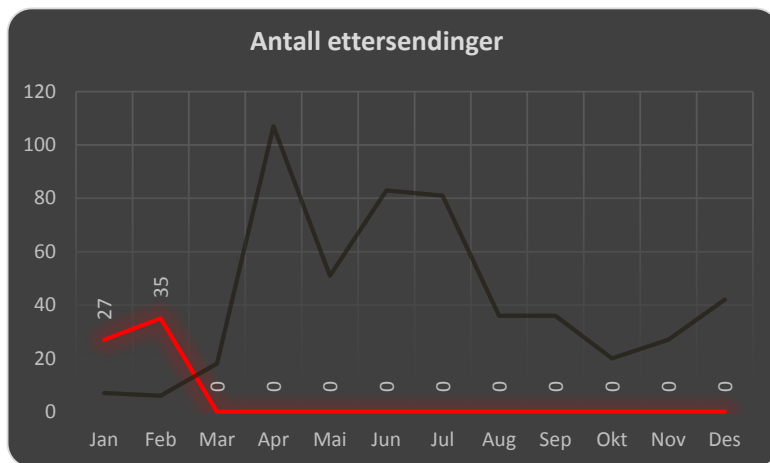
Drift		
Andel drift IT-systemer	1	kr 1 700
Administrasjon - Telefon, mailer etc.	22	kr 12 100
Varetelling (antall timer)	0,0	kr 0
Timer	0,0	kr 0

Frakt og emballasje		
Antall fraktsendinger	2 109	kr 196 777
Emballasje (6,75 kr pr. sending)	2 109	kr 17 927
Returnert av Bring	11	
Kreditering frakt v/pakkefeil	3	-kr 180
Totalt		kr 401 209

Lagerverdistatus	kr 5 005 009
Antall enheter på lager	43 388
Snittpris pr produkt	kr 115



Ettersendinger per Feb. måned



Beskrivelse	Antall	Prosent
Antall fraktsendinger	2 109	
Ettersendinger totalt	35	1,66 %
- Avvik leverandør	0	0,00 %
- Diverse	8	0,38 %
- Lekkasjer	8	0,38 %
- Manko	3	0,14 %
- Reklamasjoner	9	0,43 %
- SKU-nr feil	0	0,00 %
- Konkurransen	2	0,09 %
- Vareprøve	3	0,14 %
- Ambassadør	0	0,00 %
- Transportørravvik	2	0,09 %